

**60 cm lavastoviglie da incasso, a scomparsa totale,
cerniere sliding**
Serie Modern

€ 1.579



DW60S3IBPSV

Questa lavastoviglie da incasso Bertazzoni da 60 cm offre una capacità di 16 coperti distribuiti su tre cestelli, con cassetto superiore regolabile in altezza.

Dotata di un motore Inverter DualSmart Brushless con doppia pompa e sensore di torbidità, ottimizza il consumo energetico e le prestazioni di lavaggio.

Grazie alla vasca in acciaio inox, altamente resistente e antiruggine, si migliora la ritenzione del calore per un'asciugatura più efficiente.

La luce di stato laterale segnala l'avanzamento del ciclo in modo discreto. L'installazione è stabile e precisa grazie ai sei punti di fissaggio.

Classe energetica B.

[Guarda online](#)

Caratteristiche tecniche

Funzionalità

Caratteristiche generali

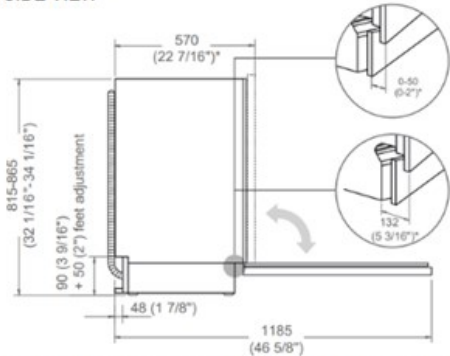
Misura	60 cm
Capacità	16
Rumorosità max (dbA)	44 dbA
Sistema di sicurezza	aquastop
Interfaccia	LED display
Braccia a spruzzo	3
Numero cesti	3
Cicli di lavaggio	9 (90', automatico, eco, hygiene, quick 30', risciacquo, self clean, silence, vetro)
Funzioni	6 (asciugatura extra, avvio ritardato, cancellazione apertura porta automatica, mezzo carico, pulito extra, velocità extra)
Illuminazione	LED bianco
Automatic door opening	sì
Certificazione	CB, CE
Peso pannello	5 kg (min) – 11 kg (max)

Specifiche tecniche

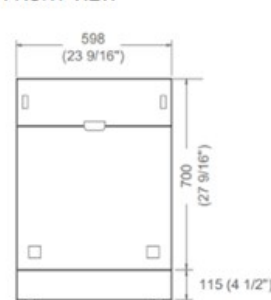
Assorbimento (A)	10 A
Classe energetica	B
Tensione e frequenza	220-240V/50Hz
Potenza assorbita (W)	1828-2158 W

Dimensioni

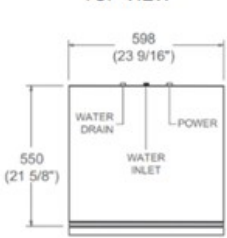
SIDE VIEW



FRONT VIEW



TOP VIEW



Drain hose is provided with the unit.

* Including a 20 (13/16") thick kitchen cabinet front panel. A minimum space of 3 (1/8") is required between the plinth and the panel.